

URUCHOMIENIE APLIKACJI ADOBE CONNECT

Upewnij się, że nie będzie problemów z połączeniem:

Zalecana instalacja niewielkiej dedykowanej aplikacji Adobe Connect (darmowe oprogramowanie) oraz test połączenia z platformą Adobe Connect:

https://meet31874028.adobeconnect.com/common/help/en/support/meeting_test.htm


W celu utrzymania najlepszej jakości połączenia każdy powinien otwierać "pokój" Adobe Connect za pomocą dedykowanej aplikacji ("Open in Application") a nie za pomocą przeglądarki ("Open in browser").

1. Logowanie:

- Prosimy o przedstawienie się z afiliacją
- wpisanie przesłanego „room passcode”

Adobe Connect

Wiosna z Horyzontem


National Contact Point
in P O L A N D

Guest Registered User


Name
Jan Kowalski (KPK)


Room Passcode
•••••


By entering a Name & clicking "Enter Room", you agree that you have read and accept the Terms of Use & Privacy Policy


Enter Room

#DZIEŃZORYZONTEM2020

 Krajowy Punkt Kontaktowy PROGRAMÓW BADAWCZYCH UE

 HORYZONT 2020

 Ministerstwo Nauki i Szkolnictwa Wyższego


 MINISTERSTWO FUNDUSZY I POI REGIONALNEJ

Help © 2001-2020 Adobe. All Rights Reserved.

2. Wybór sposobu obsługi spotkania:

- Wybieramy „Open in Application”

- Jeśli wcześniej nie instalowaliśmy aplikacji ADOBE CONNECT – pobieramy ją (podkreślony link)



3. Uruchomienie

Adobe Connect

Wiosna z Horyzontem Did Not Open?

Open in Browser

Remember my choice in this browser

Open room using the desktop application. [Download Adobe Connect Application](#)

Enable Adobe Flash Player in this browser to [join with classic view](#). Follow the steps listed here - [Adobe Flash Player](#)

Questions? See [Troubleshooting Tips](#)

zaznaczamy

otwieramy

